



Zavod Republike Slovenije  
za zaposlovanje

Območna služba Kranj

Kolodvorska cesta 3, 4000 Kranj  
T: 059 695 700  
F: 059 695 749  
www.ess.gov.si

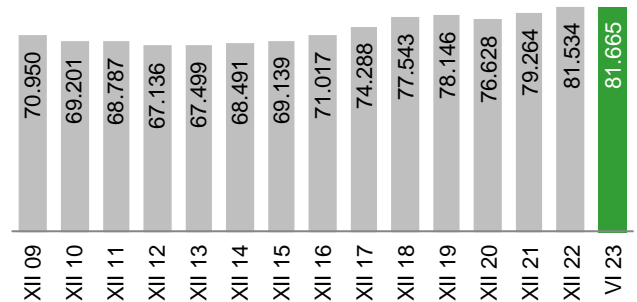
## Zavod RS za zaposlovanje, Območna služba KRANJ AVGUST 2023



Prebivalci (1. 1. 2023)	210.188
Delovno aktivni (VI 2023)	81.665
Registrirani brezposelni (VIII 2023)	2.755
Stopnja reg. brezposelnosti (VI 2023)	2,8%

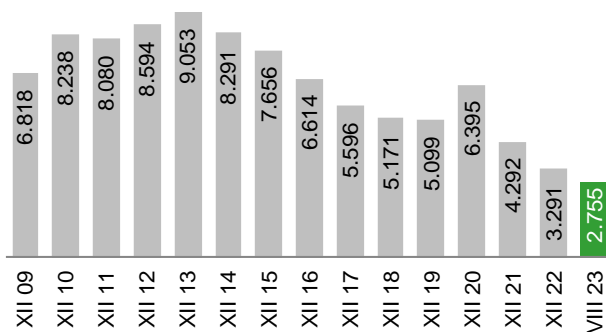
### Delovno aktivno prebivalstvo

V juniju 2023 je bilo na območju Območne službe Kranj (Upravne enote: Jesenice, Kranj, Radovljica, Škofja Loka, Tržič) **81.665 delovno aktivnih prebivalcev** (po lokaciji delovnega mesta), kar je za 1.187 oseb oz. 1,5 % več kot junija 2022 (v Sloveniji za 1,4 % več). (Vir: SURS)



**Stopnja registrirane brezposelnosti je junija 2023 znašala 2,8 %** (v Sloveniji 4,7 %). V primerjavi z junijem 2022 se je stopnja registrirane brezposelnosti na tem območju znižala za 0,5 odstotne točke (v Sloveniji znižala za 0,8 odstotne točke).

### Registrirana brezposelnost



**Konec avgusta 2023 je bilo registriranih 2.755 brezposelnih oseb**, kar je za 504 osebe oz. 15,5 % manj kot avgusta 2022 (v Sloveniji za 12,1 % manj). V primerjavi s predhodnim mesecem se je registrirana brezposelnost zvišala za 3 osebe oz. 0,1 % (v Sloveniji zvišala za 0,2 %).

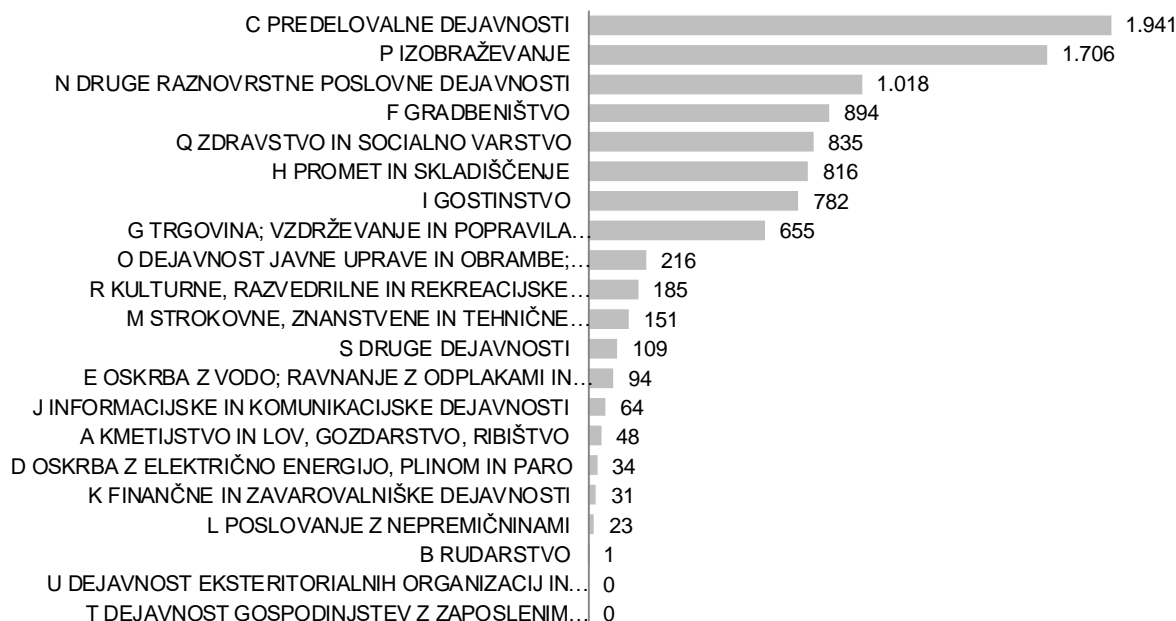
Ob koncu avgusta 2023 je bil **povprečni čas brezposelnosti oseb** 12,8 meseca (v Sloveniji 28,7 meseca).



## Zaposlitvene možnosti

V obdobju od januarja do avgusta 2023 so delodajalci Območni službi Kranj sporočili **9.603 prosta delovna mesta\*** (glej opombo na tretji strani).

### Prosta delovna mesta po dejavnostih



Med temi je bilo največ povpraševanja po naslednjih poklicih: delavci za preprosta dela v predelovalnih dejavnostih, d. n. (1511), čistilci, strežniki in gospodinjski pomočniki ipd. v uradih, hotelih in drugih ustanovah (503), prodajalci (352), kuhinjski pomočniki (305), usmerjevalci in raznašalci ipd. (282), delavci za preprosta dela pri visokih gradnjah (270), predmetni učitelji v osnovni šoli (263), delavci za preprosta dela pri nizkih gradnjah (250), vzgojitelji in pomočniki vzgojiteljev predšolskih otrok (246), kuharji (245), vozniki težkih tovornjakov in vlačilcev (243), učitelji razrednega pouka (220), natakarnji (219), skladiščniki in uradniki za nabavo in prodajo (190).

## Prijave in odjave iz evidence brezposelnih

V obdobju od januarja do avgusta 2023 se je v evidenco brezposelnih na **ново prijavilo 2.967 oseb**, kar je za 8 oseb oz. 0,3 % manj kot v enakem obdobju lani (v Sloveniji za 0,4 % manj). Med njimi je bilo:

- 164 iskalcev prve zaposlitve (11 oseb oz. 6,3 % manj kot v enakem obdobju predhodnega leta),
- 29 oseb, ki so delo izgubile zaradi stečaja oz. likvidacije podjetja (5 oseb oz. 14,7 % manj kot v enakem obdobju predhodnega leta),
- 559 oseb, ki so bile opredeljene kot presežni delavci (29 oseb oz. 4,9 % manj kot v enakem obdobju predhodnega leta),
- 1.406 oseb, ki jim je izteklo delovno razmerje za določen čas (9 oseb oz. 0,6 % manj kot v enakem obdobju predhodnega leta).

V istem obdobju je bilo iz evidence brezposelnih **odjavljenih 3.496 oseb**, kar je za 516 oseb oz. 12,9 % manj kot v enakem obdobju lani (v Sloveniji 12,8 % manj), med njimi **2.265 zaradi zaposlitve**, kar je za 314 oseb oz. 12,2 % manj kot v enakem obdobju predhodnega leta (v Sloveniji 12,3 % manj).



## Vključevanje v ukrepe Aktivne politike zaposlovanja

V obdobju od januarja do avgusta 2023 je bilo v ukrepe Aktivne politike zaposlovanja vključenih 496 oseb, med njimi:

- 313 v ukrep Usposabljanje in izobraževanje, od tega 223 v Lokalne programe neformalnega izobraževanja in usposabljanja, 30 v PUMo Projektno učenje mlajših odraslih, 26 v Projektno učenje mlajših odraslih (PUM-O+);
- 65 v ukrep Spodbude za zaposlovanje, od tega 36 v Hitrejši vstop mladih na trg dela;
- 118 v ukrep Kreiranje novih delovnih mest, vse v Javna dela.

## Zavarovanje za primer brezposelnosti

V juliju 2023 je 1.306 (47,5 %) brezposelnih oseb prejelo denarno nadomestilo (v Sloveniji 29,1 %). Povprečna višina bruto izplačanega denarnega nadomestila je znašala 826,41 € (v Sloveniji 826,37 €).

## Primerjava OS Kranj in Slovenije

		OS KR	SLO	delež OS KR v SLO (v %)
delovno aktivno prebivalstvo	VI	81.665	935.434	8,7
stopnja registrirane brezposelnosti (v %)	VI	2,8	4,7	
prijave v brezposelnost	I-VIII	2.967	37.696	7,9
odjave iz brezposelnosti	I-VIII	3.496	43.494	8,0
vključeni v zaposlitev	I-VIII	2.265	28.167	8,0
prosta delovna mesta*	I-VIII	9.603	115.515	8,3
brezposelne osebe	VIII	2.755	47.383	5,8
ženske (v %)	VIII	51,4	51,0	
stari do 24 let (v %)	VIII	7,0	8,0	
stari od 25 do 29 let (v %)	VIII	10,6	9,9	
stari 50 let ali več (v %)	VIII	40,8	39,3	
presežni delavci in stečajniki (v %)	VIII	19,3	16,1	
iskalci prve zaposlitve (v %)	VIII	8,1	13,4	
dolgotrajno brezposelni (v %)	VIII	29,0	45,8	
invalidi (v %)	VIII	10,7	17,0	
z osnovnošolsko izobrazbo ali manj (v %)	VIII	26,9	31,5	
z visokošolsko izobr. 1., 2. ali 3. stopnje (v %)	VIII	22,7	18,5	
prejemniki DN (v %)	VII	47,5	29,1	

**Opomba:** \* Z 12. aprilom 2013 je pričel veljati Zakon o spremembah in dopolnitvah zakona o urejanju trga dela (ZUTD-A), ki je ukinil obvezno prijavo prostega delovnega mesta pri Zavodu. Ker delodajalci, ki ne sodijo v javni sektor ali niso družbe v večinski lasti države, objavo prostega delovnega mesta lahko zagotovijo sami, o tem pa Zavoda ne obveščajo, Zavod nima več podatkov o vseh prostih delovnih mestih v državi.